




Dichtkappen

Zur sicheren Abdichtung von in den Kernkasten eintauchenden Blasdüsen.

		gerader Auslass / straight escape		Hot Box / Croning			
		Standard Standard		Mittel Medium		Lang Long	
							
		Länge / Length: 14,8 mm		Länge / Length: 17,8 mm		Länge / Length: 22,4 mm	
Gr. 6 SZ. 6	Typ / Type:	3 - 6		4 - 6		5 - 6	
	Durchflussbereich: Flow range:	Ø 9,5 mm 70,9 mm ²		Ø 9,5 mm 70,9 mm ²		Ø 9,5 mm 70,9 mm ²	
	Bestell-Nr.: Part No.:	110021401		110021406		110021411	
Gr. 8 SZ. 8	Typ / Type:	3 - 8		4 - 8		5 - 8	
	Durchflussbereich: Flow range:	Ø 12,7 mm 126,7 mm ²		Ø 12,7 mm 126,7 mm ²		Ø 12,7 mm 126,7 mm ²	
	Bestell-Nr.: Part No.:	110021402		110021407		110021412	
Gr. 9 SZ. 9	Typ / Type:	3 - 9		4 - 9		5 - 9	
	Durchflussbereich: Flow range:	Ø 14,3 mm 160,6 mm ²		Ø 14,3 mm 160,6 mm ²		Ø 14,3 mm 160,6 mm ²	
	Bestell-Nr.: Part No.:	110021403		110021408		110021413	
Gr. 10 SZ. 10	Typ / Type:	3 - 10		4 - 10		5 - 10	
	Durchflussbereich: Flow range:	Ø 15,9 mm 198,6 mm ²		Ø 15,9 mm 198,6 mm ²		Ø 15,9 mm 198,6 mm ²	
	Bestell-Nr.: Part No.:	110021404		110021409		110021414	
Gr. 12 SZ. 12	Typ / Type:	3 - 12		4 - 12		5 - 12	
	Durchflussbereich: Flow range:	Ø 19,1 mm 286,5 mm ²		Ø 19,1 mm 286,5 mm ²		Ø 19,1 mm 286,5 mm ²	
	Bestell-Nr.: Part No.:	110021405		110021410		110021415	
Gr. 16 SZ. 16	Typ / Type:			4 - 16		5 - 16	
	Durchflussbereich: Flow range:			Ø 25,4 mm 506,7 mm ²		Ø 25,4 mm 506,7 mm ²	
	Bestell-Nr.: Part No.:			110021421		110021416	

Dichtkappen

konischer Auslass / tapered escape		Cold Box / CO ₂	
Standard Standard		Schlank Slim	
			
Länge / Length: 22,4 mm		Länge / Length: 22,4 mm	Länge / Length: 22,4 mm
Gr. 6	Typ / Type: C - 6	Typ / Type: C - 6C	Typ / Type: C - 6X
	Durchflussbereich: Ø 7,8 mm Flow range: 47,8 mm ²	Durchflussbereich: Ø 6,0 mm Flow range: 28,3 mm ²	Durchflussbereich: Ø 4,0 mm Flow range: 12,6 mm ²
	Bestell-Nr.: 110031401 Part No.:	Bestell-Nr.: 110031411 Part No.:	Bestell-Nr.: 110031412 Part No.:
Gr. 8	Typ / Type: C - 8		
	Durchflussbereich: Ø 11,0 mm Flow range: 95,0 mm ²		
Gr. 9	Typ / Type: C - 9		
	Durchflussbereich: Ø 12,6 mm Flow range: 124,7 mm ²		
Gr. 10	Typ / Type: C - 10	Typ / Type: EW-5	Typ / Type: C - 8-SL1
	Durchflussbereich: Ø 14,2 mm Flow range: 158,4 mm ²	Länge / Length: 10,4 mm	Länge / Length: 22,4 mm
	Bestell-Nr.: 110031403 Part No.:	Durchflussbereich: Ø 7,0 mm Flow range: 38,5 mm ²	Durchflussbereich: \varnothing 13/5 mm Flow range: 84,6 mm ²
Gr. 12	Typ / Type: C - 12	Bestell-Nr.: EW-11002205 Part No.:	Bestell-Nr.: 110031421 Part No.:
	Durchflussbereich: Ø 15,7 mm Flow range: 193,6 mm ²		
	Bestell-Nr.: 110031404 Part No.:		
Gr. 16	Typ / Type: C - 16	Typ / Type: C - 8-SL2	Typ / Type: C - 8-SL3
	Durchflussbereich: Ø 22,0 mm Flow range: 380,1 mm ²	Länge / Length: 22,4 mm	Länge / Length: 29,0 mm
	Bestell-Nr.: 110031405 Part No.:	Durchflussbereich: geschlossen Flow range: closed	Durchflussbereich: \varnothing 11/3 mm Flow range: 40,1 mm ²
Gr. 20	Typ / Type: C - 20	Bestell-Nr.: 110031422 Part No.:	Bestell-Nr.: 110031423 Part No.:
	Durchflussbereich: Ø 26,7 mm Flow range: 559,9 mm ²		
	Bestell-Nr.: 110031406 Part No.:		

Sonderformen / special case

